



*Муниципальное дошкольное образовательное учреждение  
«Детский сад № 345 Краснооктябрьского района Волгограда»*

**РАЙОННЫЙ КОНКУРС ПРОФМАСТЕРСТВА  
для узких специалистов  
«Лучшая консультация для родителей на сайте  
ДОО»**

**«Сказки волшебной нитки»  
консультация для родителей**

**выполнил:**

**учитель-логопед**

**Кузьмина Екатерина Владимировна**

**Волгоград, 2023**




*Дорогие родители, вы давно были в  
Тилимилитрядии?*

*Приглашаем Вас вместе с нами и вашими детьми  
оказаться в этой прекрасной стране фантазий и  
приключений. А поможет нам в этом наша чудесная  
помощница сказочная ниточка.*

*Ниткография — это выкладывание с помощью толстой  
нити либо шнура изображений различных предметов. В  
результате получается необычная фактурная картинка,  
даже если выбираются несложные образы.*

*Изображение может быть контурным или же объекты  
полностью «заштриховываются» пряжей.*





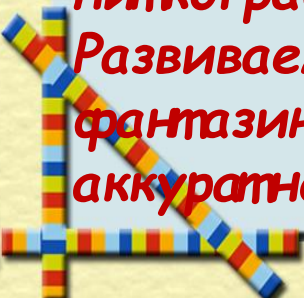
Для этого нам понадобится!


Основа — любая шероховатая поверхность белого или иного цвета: плотная бумага, картон, бархатная бумага, кусочек фланелевой ткани, однотонный ковролин. Кроме того, можно использовать шаблоны, изображающие какой-либо предмет: дети будут его украшать нитками.

И сами волшебные нити -остаточно толстая (не менее 2 мм) шерстяная, акриловая или хлопчатобумажная нить. Нитка может быть заранее нарезана на кусочки, старшие дошкольники делают это самостоятельно на занятии. Длина цельной нити зависит от конкретных объектов рисунка.

Таким образом используя со своим ребёнком дома ниткографию

Развиваем внимание, фантазию, зрительную память, терпеливость, аккуратность, глазомер, образное мышление.






*А теперь вперёд!*

*Фантазируйте с ребёнком, учите его мечтать,  
разговаривайте, вызывая его на ответный диалог!*




*Сегодня мы с тобой космонавты!*






*Погрузите себя и своего малыша в мир чудес и приключений.*

*Подбирая прилагательные Вы учите ребёнка, расширяя его словарный запас, обогащая его опыт.*






*Играя, развивайте связную речь своего дошкольника, тем самым облегчая подготовку к обучению в школе. После прослушивания сказки дайте ребёнку задание изобразить его героев. Попросите описать их.*





Таким образом, ниткография не только будет развивать мелкую моторику детей, но, в сочетании с живым рассказом, научит маленьких слушателей составлять план повествования с помощью своих несложных контурных «рисунков».





*Присоединяйтесь к нам! Смотрите, как это весело!*



*Желаем удачи!  
Спасибо  
за внимание!*

