



ДОШКОЛЬНИК ДОЛЖЕН УСВОИТЬ:

**ЗНАЙ ПРАВИЛА
ДОРОЖНОГО
ДВИЖЕНИЯ**



- Кто является участником дорожного движения и его обязанности.
- Сигналы светофора
- Обязанности пешехода и пассажира
- Предупредительные сигналы
- Особенности движения на велосипеде
- Основные термины и понятия

(дорога, проезжая часть, тротуар, разделительная полоса, пешеходный переход, дорожные знаки)

ПРИЕМЫ ОБУЧЕНИЯ РЕБЕНКА НАВЫКАМ БЕЗОПАСНОГО ПОВЕДЕНИЯ НА ДОРОГЕ:

- В дорожной обстановке обучайте ориентироваться и оценивать дорожную ситуацию.
- Разъясняйте необходимость быть внимательным, осторожным и осмотрительным на дороге.
- Воспитывайте у ребенка потребность быть дисциплинированным, вырабатывайте у него привычки о безопасном поведении на дороге.
- Разъясняйте необходимость быть постоянно бдительными на дороге.
- Указывайте на ошибки пешеходов и водителей.
- Разъясняйте, что такое дорожно-транспортное происшествие (ДТП) и их причины.
- Закрепляйте знания с помощью игр, читайте книги, стихи, загадки.

ПОМНИТЕ!

Ребёнок учится законам дорог, беря пример с членов семьи и других взрослых.

Не жалейте времени на обучение детей поведению на дороге.

ДОРОЖНЫЕ ЗНАКИ

Чтобы не случилось беды, каждый из участников дорожного движения должен соблюдать специальные правила. Помогают нам в этом дорожные знаки. Они предупреждают об опасности, запрещают, разрешают, и информируют. Знаки различаются не только изображением, но и размером, формой, цветом.

Указательные знаки бывают квадратными или прямоугольными, но обязательно синего цвета. Они указывают на места стоянки автомобилей, на наличие пешеходного перехода или на остановку общественного транспорта.

Предупреждающие знаки – это треугольники желтого цвета с красной каёмкой. Они предупреждают водителей, на что обратить внимание на этом участке дороги: на дорожные работы или на близость школы или детского сада.

Запрещающие – самые строгие среди дорожных знаков. Они вводят разные запреты и ограничения. У них круглая форма и бросающийся в глаза красный фон или красная кайма.

Знаки сервиса указывают участникам движения расположение таких нужных объектов, как пункт первой медицинской помощи, пункт питания, автозаправочная станция или пост дорожно-патрульной службы.

Ты, шофер, не торопись,

Видишь знак, остановись!

Прежде чем продолжить путь,

Осмотреться не забудь.

(Знак "Движение без остановки запрещено")

Тихо ехать нас обяжет,

Поворот вблизи покажет

И напомним, что и как

Вам в пути... (Дорожный знак)



Пешеходный переход-

Знак в полоску белую,

Здесь шагаю смело я! (Пешеходный переход)



На дорогах знаков много.

И все дети должны знать.

Все правила движения

Должны точно выполнять.
(Дорожный знак)

Знает маленький народ

У посадочных площадок

Пассажиры транспорт ждут

Установленный порядок

Нарушать нельзя и тут. (Место остановки общественного транспорта)

У любого перекрестка



Нас встречает светофор

И заводит очень просто

С пешеходом разговор:

"Свет зеленый - проходи.

Желтый - лучше подожди.

Если свет зажегся красный

- Значит, двигаться опасно!

Стой!

Пускай пройдет трамвай,

Наберись терпения!

Изучай и уважай

Правила движения!"

ЗАГАДКА ПРО СВЕТОФОР

Вот трёхглазый молодец.


До чего же он хитрец!

Кто откуда ни поедет,

Подмигнёт и тем, и этим.

Знает, как уладить спор,
Разноцветный...

Милицейских нет фуражек,
А в глазах стеклянный свет,
Но любой машине скажет:
Можно ехать или нет.

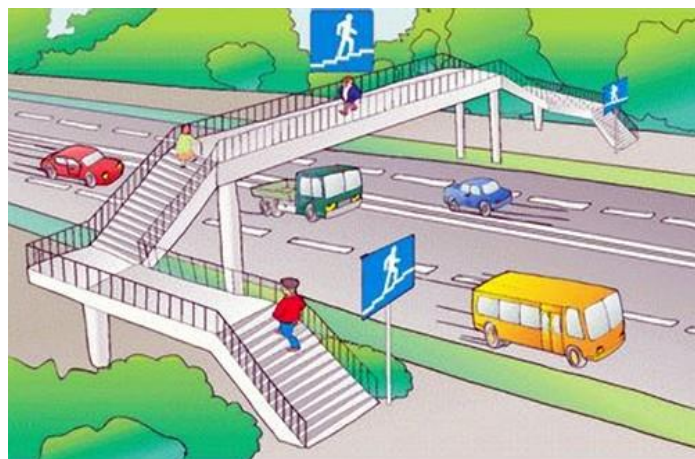



ПОМОГИ ВИННИ-ПУХУ НАЙТИ ПРАВИЛЬНЫЕ СПОСОБЫ ПЕРЕЙТИ ЧЕРЕЗ ДОРОГУ!



Если надо перейти

Тебе через дорогу,



С этой целью по пути
Всегда есть переходы!
Переходы могут быть
Разными, ребята!
Чтобы это не забыть
Надо знаки изучить:




Есть знак «Подземный переход» -

Ступеньки вниз ведут!

Спускайся смело и иди -

Ведь нет движения тут.





Кто-то палочки рассыпал
По дороге поперек
Чтобы каждый из прохожих
Перейти дорогу смог.
И машины проезжая,
Замедляют сразу ход,
Потому что уважают
Пешеходный переход.

На пути ребят – дорога,

Транспорт ездит быстро, много.



Светофора рядом нет, **ЗАГАДКИ**

Знак дорожный даст совет. Если ты спешишь в пути

Надо, чуть вперед пройти, Через улицу пройти,

Там, где «Зебра» на пути. Там иди, где весь народ,

«Пешеходный переход» – Где есть надпись - ПЕРЕХОД

Можно двигаться вперед. *****



Грозно мчат автомобили,

Как железная река!

Чтоб тебя не раздавили,

Словно хрупкого жучка, –

Под дорогой, словно грот,

Есть... - Подземный переход.





Посмотри, силач какой: Днем и ночью я горю,
На ходу одной рукой, Всем сигналы подаю.
Останавливать привык Есть три сигнала у меня.
Пятитонный грузовик? Как зовут меня друзья?

(инспектор ГИБДД) (Светофор)



ПРАВИЛА ПОВЕДЕНИЯ В ОБЩЕСТВЕННОМ ТРАНСПОРТЕ

1). НЕ БАЛУЙСЯ НА ОСТАНОВКЕ В ОЖИДАНИИ ТРАНСПОРТА!

На остановке зайчики

Автобус поджидали

Прыгали, как мячики,

Весело скакали

Весело скакали

Прыг да скок кругом

И старенького мишку толкнули в бок локтём

Ждешь на остановке – стой и не крутись!

А задел кого-то – сразу извинись.

2.) СНАЧАЛА ВЫПУСТИ ПАССАЖИРОВ ИЗ ТРАНСПОРТА, ПОТОМ ЗАХОДИ САМ!

Подошел автобус,
Зайчики гурьбой
Двери осадили



Рвутся, словно в бой!

Давка получилась у зайчат,

Уступить дорогу не хотят.

Пассажирам выйти

Зайцы не дают

Всем грубят, толкаются

И на всех орут

Сначала выходящих надо пропустить

А потом спокойно внутрь заходить!

3.) НЕ ЕЗДИ БЕЗ БИЛЕТА!

Дети, послушайте дельный совет

В транспорт зашли – покупайте билет


Ехать бесплатно и глупо, и стыдно

Да и другим пассажирам обидно!

4.) УСТУПАЙТЕ МЕСТО ПОЖИЛЫМ ЛЮДЯМ (А ТАКЖЕ ИНВАЛИДАМ, ЖЕНЩИНАМ, И МАЛЕНЬКИМ ДЕТЯМ)!

Уступайте в транспорте

Место старым людям,



Ведь однажды старыми

Мы и сами будем

Сесть захочет мальчик

Через много лет,

А ему ответят: - Обойдешься дед!

Если людям в старости

Уступать места,

Мы и сами запросто

Доживем до ста!

5.) НЕ НАЖИМАЙТЕ НА НЕЗНАКОМЫЕ РЫЧАГИ И КНОПКИ!

На полном ходу могут открыться двери или аварийный люк, или сработать тормоз. А вашим родителям придется платить большой штраф!

ПРОВЕДЕНИЕ СЮЖЕТНО-РОЛЕВОЙ ИГРЫ «СВЕТОФОР»

Задачи игры:

- организовать досуг детей;
- развивать творческие способности детей;
- закрепить знания правил дорожного движения в форме игровой деятельности;
- развивать эмоциональную сферу личности ребёнка, в том числе работать в команде;
- развивать память, внимание, творческое воображение.
- воспитывать у ребёнка самодисциплину, культуру поведения на улице, умение организовывать себя и своё время.

